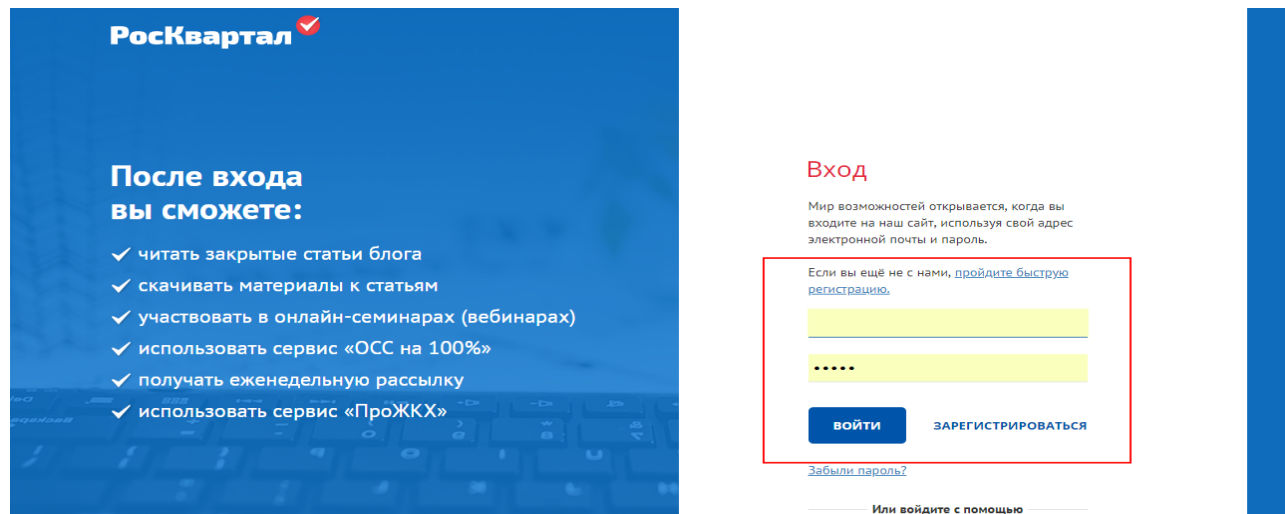


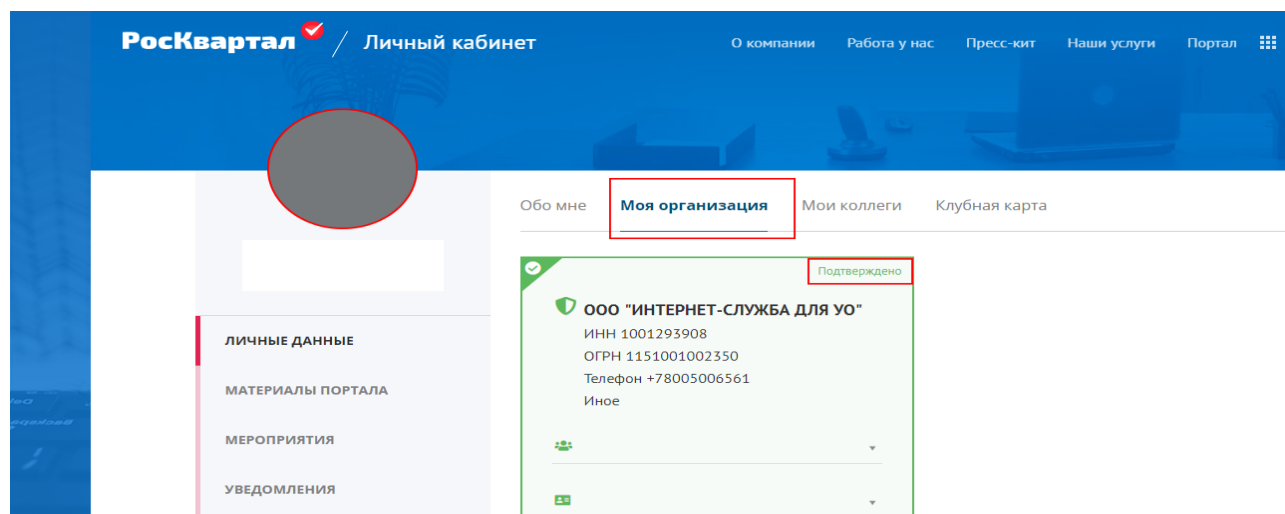
Чтобы начать пользоваться сервисом «Анализ ГИС ЖКХ», необходимо:

1. Подтвердить организацию, в отношении которой будет запущена проверка.

1.1. Зайдите в ЛК (личный кабинет) на сайте РосКвартал.



1.2. Выберите вкладку «Моя организация» в центре страницы и заполните предложенную форму.



2. Отправить заявку на временное делегирование прав доступа в ГИС ЖКХ, настроив права доступа.

2.1. Перейдите на сайт <https://dom.gosuslugi.ru> и войдите в личный кабинет организации с ролью «Администратор организации» в ГИС ЖКХ, с признаком «Руководитель организации».

2.2. Откройте вкладку «Администрирование».

2.3. Выберите кнопку «Предоставление прав доступа» – «Заявки».

О сайте | Регламенты и инструкции | Часто задаваемые вопросы | Карта сайта | Версия для слабовидящих

ГИС ЖКХ
Государственная информационная система жилищно-коммунального хозяйства

ПОБЕДИТЕЛЬ ПРЕМИИ Рунета 2017 | ПОБЕДИТЕЛЬ ПРЕМИИ CNEWS AWARDS 2016

Обращение в службу поддержки | ООО Управляющая организация | Выйти

Администрирование | Объекты управления | Капитальный ремонт | Оплата ЖКУ | Справочники | Лицензирование | Обращения | Аналитика и отчеты

- Информация об организации
- Договор с ФГУП «Почта России»
- Платежные реквизиты
- Сотрудники
- Функции
- Обособленные подразделения
- Платежные агенты
- Информационные системы
- Предоставление прав доступа**
 - Заявки**
 - Настройки организации
 - Реестр заявок на получение доступа к объектам правопредшественника
 - Журнал событий

2.4. Выберите «Предоставить доступ» – «Оператору ИС».

О сайте | Регламенты и инструкции | Часто задаваемые вопросы | Карта сайта | Версия для слабовидящих

ГИС ЖКХ
Государственная информационная система жилищно-коммунального хозяйства

ПОБЕДИТЕЛЬ ПРЕМИИ Рунета 2017 | ПОБЕДИТЕЛЬ ПРЕМИИ CNEWS AWARDS 2016

Обращение в службу поддержки | ООО Управляющая организация | Выйти

Администрирование | Объекты управления | Капитальный ремонт | Оплата ЖКУ | Справочники | Лицензирование | Обращения | Аналитика и отчеты

Переданные заявки на передачу прав доступа

Поиск

Организация: Выберите организацию | Виды информации: Добавить виды информации

Статус заявки: Выберите статус

Срок действия: ДД.ММ.ГГГГ - ДД.ММ.ГГГГ

Свернуть поиск | Найти

Результаты поиска

Утвердить и отправить все заявки «На утверждение» | Отклонить все заявки «На утверждение» | **Предоставить доступ Оператору ИС**

Организации/ИП (Информационная система) | Вид передачи прав доступа | Включено в заявку видов информации | Статус заявки | Дата статуса | Дата подачи заявки

2.5. Нажмите кнопку «Выбрать оператора ИС» в поле ОГРН

Получатель прав доступа

Организация оператора ИС должна зарегистрировать полномочие «Оператор информационной системы».

ОГРН/ОГРНИП* | **Выбрать оператора ИС**

Наименование

Наименование ИС* | Выберите информационную систему

Статус ИС

Вид ИС

2.6. В открывшемся окне введите ИНН 1001293908/ОГРН 1151001002350. В результатах поиска ниже отметьте ООО «РосКвартал» и нажмите кнопку «Выбрать».

2.7. В поле «Наименование ИС» в выпадающем списке выберите «РосКвартал – интернет-служба №1 для УК ЖКХ».

Получатель прав доступа

Организация оператора ИС должна зарегистрировать полномочие «Оператор информационной системы».

ОГРН/ОГРНИП* | 1151001002350 | **Выбрать оператора ИС**

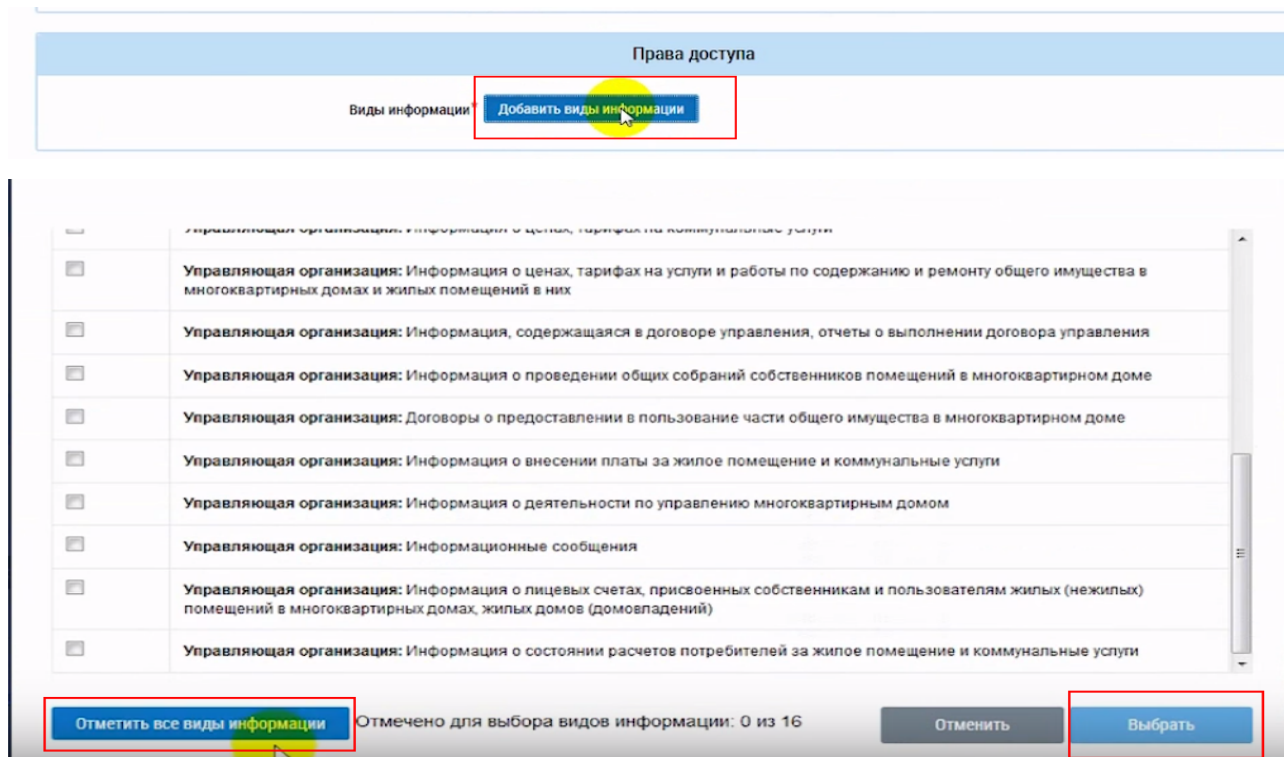
Наименование | ОБЩЕСТВО С ОГРАНИЧЕННОЙ ОТВЕТСТВЕННОСТЬЮ "РОСКВАРТАЛ"

Наименование ИС* | Выберите информационную систему

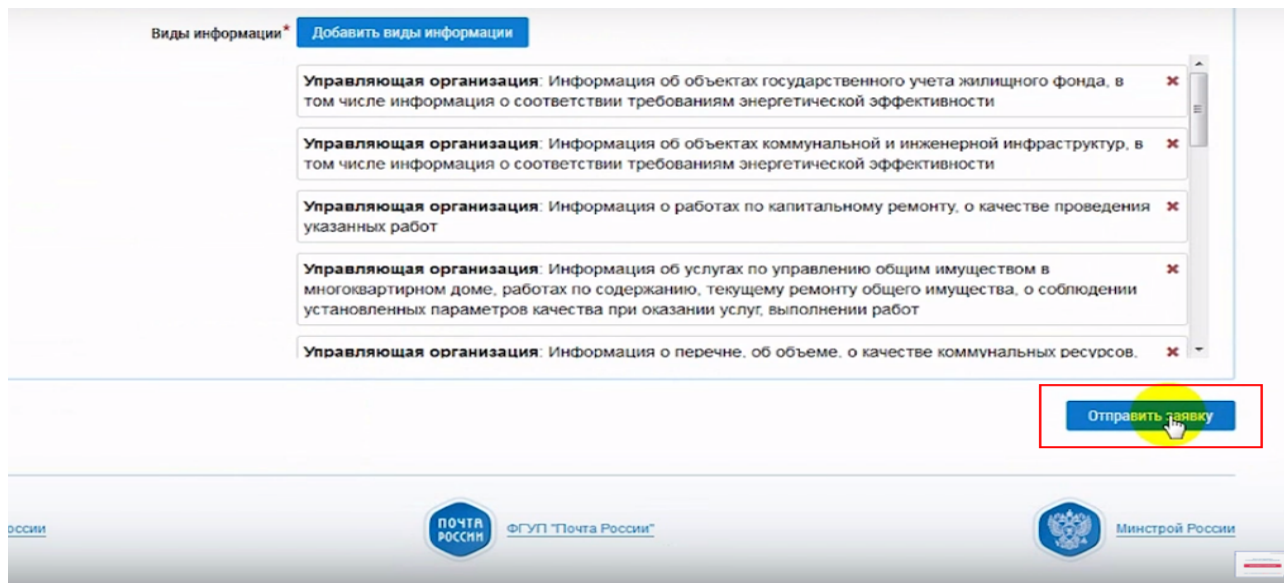
Статус ИС | **РосКвартал – интернет-служба №1 для УК ЖКХ**

Вид ИС | РосКвартал

2.8. В настройках «Выбор видов информации» нажмите «Отметить все виды информации», затем «Выбрать».



2.9. Заявка сформирована, нажмите «Отправить заявку».



3. Позвонить в РосКвартал 8-800-500-65-61, чтобы мы приняли отправленную заявку.

Ознакомьтесь с нашей подробной видео-инструкцией по предоставлению прав доступа оператору ИС в ГИС ЖКХ.

Источник: РосКвартал® — интернет-служба №1 для управляющих организаций
<https://roskvartal.ru/wiki/analiz-gis-zhkh>